

МИНИСТЕРСТВО ОБРАЗОВАНИЯ И НАУКИ КР
МИНИСТЕРСТВО НАУКИ И ВЫСШЕГО ОБРАЗОВАНИЯ РФ КЫРГЫЗСКО-РОССИЙСКИЙ СЛАВЯНСКИЙ
УНИВЕРСИТЕТ

Факультет международных отношений

Кафедра мировых языков

ФОНД ОЦЕНОЧНЫХ СРЕДСТВ ПО ДИСЦИПЛИНЕ

«Основы IT»

Для студентов, обучающихся на факультете международных отношений по специальности «Перевод и
переводоведение»

Специализация «Лингвистическое обеспечение межгосударственных отношений»

3. КОМПЕТЕНЦИИ ОБУЧАЮЩЕГОСЯ, ФОРМИРУЕМЫЕ В РЕЗУЛЬТАТЕ ОСВОЕНИЯ ДИСЦИПЛИНЫ (МОДУЛЯ)	
ОПК-1: способностью работать с различными источниками информации, информационными ресурсами и технологиями, осуществлять поиск, хранение, обработку и анализ информации из разных источников и баз данных, представлять ее в требуемом формате с использованием информационных, компьютерных и сетевых технологий, владеть стандартными методами компьютерного набора текста и его редактирования на русском и иностранном языке	
Знать:	
Уровень 1	понятие и роль информатизации в современном обществе, возможности табличного процессора для создания и оформления электронных табличных документов любой сложности, возможности создания мультимедийной презентации с эффектами анимации, возможности получения соответствующей информации при работе с политической картой мира.
Уровень 2	основные возможности работы в локальных и глобальных сетях, способы применения информационно-коммуникационных технологий для поиска нужной информации.
Уровень 3	
Уметь:	
Уровень 1	создавать, редактировать и форматировать электронные табличные документы любой сложности с помощью табличного процессора, а также программ для создания презентаций, получать информацию с помощью политической карты мира.
Уровень 2	применять различные приемы поиска нужной информации в локальных и глобальных сетях, безопасно работать в социальных сетях.
Уровень 3	
Владеть:	
Уровень 1	всеми возможностями профессиональной работы с электронными документами любой сложности средствами табличного процессора и программ для создания презентаций, приемами получения информации из политической карты мира
Уровень 2	навыками эффективной и безопасной работы в сети Интернет, основными и дополнительными приемами и поиска нужной информации в локальных и глобальных сетях
Уровень 3	

В результате освоения дисциплины обучающийся должен

3.1	Знать:
3.1.1	приемы работы в редакторе электронных таблиц Excel,
3.1.2	приемы работы в программе для составления презентаций Power-Point,
3.1.3	возможности получения соответствующей информации при работе с картой мира
3.2	Уметь:

3.2.1	производить табличные расчеты в Excel и строить графики и диаграммы,
3.2.2	составлять презентации в Power-Point, используя все эффекты мультимедиа
3.2.3	получать информацию с помощью карты мира
3.3	Владеть:
3.3.1	владеть навыками расчетов в таблицах Excel, построения графиков и диаграмм,
3.3.2	владеть всеми анимационными и оформительскими возможностями мультимедийной презентации в программе Power-Point
3.3.3	эффективной и безопасной работы в сети Интернет

5. ФОНД ОЦЕНОЧНЫХ СРЕДСТВ

5.1. Контрольные вопросы и задания

Вопросы для проверки уровня обученности ЗНАТЬ

1. Назначение и область применения программы EXCEL.
2. Интерфейс программы и структура книги EXCEL.
3. Ввод и редактирование данных в таблице EXCEL.
4. EXCEL. Выделение диапазона ячеек. Копирование, перемещение, удаление.
5. Оформление таблицы в EXCEL.
6. Способы выравнивания данных в ячейках.
7. Форматы данных. Поименованные ячейки/области.
8. Вычисления в EXCEL. Построение формул
9. EXCEL. Относительные и абсолютные ссылки.
10. EXCEL. Использование формул в расчетах.
11. Формулы из раздела Статистические и Математические
12. Условные операторы: ЕСЛИ, И, ИЛИ. Вложенные ЕСЛИ. Примеры
13. EXCEL: графическое представление данных с помощью диаграмм.
14. Форматирование элементов диаграммы.
15. EXCEL: Построение графиков Точечные
16. EXCEL: Работа с данными списка: сортировка, фильтрация.
17. EXCEL: Работа с данными списка: подведение итогов.
18. EXCEL: условное форматирование, примеры использования.
19. Power-point. Назначение программы, ее интерфейс.
20. Power-point Создание слайда, его оформление.
21. Power-point. Эффекты анимации и перехода.
22. Power-point. Использование шаблонов и мастеров.
23. Power-point. Вставка и настройка длинного звука.

- | | |
|-----|---|
| 24. | Power-point. Гиперссылки, кнопки перехода, создание своего фона. |
| 25. | Power-point. Управление режимом демонстрации. Режимы просмотра слайдов. |
| 26. | Назначение и основные возможности программы Карта мира Amiglobe |
| 27. | Интерфейс программы Amiglobe |
| 28. | Вывод информации о данной стране, городе, или горе с помощью Amiglobe. |
| 29. | Вывод данных сравнения с помощью программы Amiglobe. |
| 30. | Определение расстояния между двумя точками на карте Amiglobe. |

Примерный перечень заданий для проверки уровней обученности ВЛАДЕТЬ и УМЕТЬ (в компьютерных дисциплинах они совпадают)

- | | |
|-----|---|
| 1. | Набрать таблицу в Excel и выполнить расчеты по указанному заданию |
| 2. | Показать возможности форматирования таблиц в Excel |
| 3. | Создать график или диаграмму по указанному образцу |
| 4. | Показать возможности форматирования объемной гистограммы в Excel |
| 5. | Построить нестандартную диаграмму (график 2 оси) по указанному заданию |
| 6. | Отсортировать список в Excel по указанному заданию |
| 7. | Отфильтровать список в Excel по указанному заданию |
| 8. | Подвести итоги в списке Excel по указанному заданию |
| 9. | Решить задачу с использованием логических функций в Excel |
| 10. | Настроить условное форматирование в Excel по указанному заданию |
| 11. | Создать слайд в программе Power-Point по указанному образцу |
| 12. | Создать эффекты анимации и перехода в программе Power-Point по указанному образцу |
| 13. | Создать сложные эффекты анимации в программе Power-Point |
| 14. | Настроить цветовое оформление для слайдов в программе Power-Point |
| 15. | Настроить длинные и короткие звуки в презентации Power-Point |
| 16. | Показать возможности управления режимом демонстрации в Power-Point |
| 17. | Определить расстояние между указанными точками на карте Amiglobe |
| 18. | Вывести информацию об указанной стране с помощью программы Amiglobe. |
| 19. | Вывести информацию о 10 самых больших странах по указанному признаку. |
| 20. | Вывести данные сравнения по указанному признаку с помощью программы Amiglobe |

5.2. Темы курсовых работ (проектов)

не предусмотрено

5.3. Фонд оценочных средств

КОНТРОЛЬНАЯ РАБОТА

Образцы вариантов контрольных работ по теме Excel даны в приложении 1

ТЕСТ

Тест по теме «Excel» дан в приложении 2

ПРЕЗЕНТАЦИЯ

Требования к составлению презентации даны в приложении 3

ОТЧЕТ ПО РАБОТЕ С КАРТОЙ МИРА

Задания по работе с картой мира Amiglobe даны в приложении 4

Шкалы оценивания даны в приложении 5

5.4. Перечень видов оценочных средств

Контрольная работа

Тест

Презентация

Отчет по работе с картой мира

Тестовые задания по теме Excel

Задание #1

Вопрос:

Самый популярный на сегодня табличный процессор (напишите его название английскими буквами)

Запишите ответ:

Задание #2

Вопрос:

Сколько листов по умолчанию имеет книга Excel?

Выберите один из 4 вариантов ответа:

- 1) 2
- 2) 3
- 3) 4
- 4) 16

Задание #3

Вопрос:

Нужен или нет знак перед вводом формулы в Excel, если да - то какой:

Выберите один из 4 вариантов ответа:

- 1) не нужен
- 2) @
- 3) =
- 4) #

Задание #4

Вопрос:

Если число по длине записи превышает размер ячейки, то где можно его

полностью увидеть:

Выберите один из 4 вариантов ответа:

- 1) в строке состояния
- 2) в поле адреса
- 3) в строке формул
- 4) в примечании

Задание #5

Вопрос:

Чтобы выделить диапазон ячеек, какой вид должен иметь курсор мыши:

Выберите один из 4 вариантов ответа:

- 1) стрелки
- 2) маленького черного крестика
- 3) белого жирного креста
- 4) перекрестья сострелками

Задание #6

Вопрос:

Какой вид имеет маркер заполнения (при копировании формул или при составлении прогрессии)

Выберите один из 4 вариантов ответа:

- 1) стрелки
- 2) маленького черного крестика
- 3) белого жирного креста
- 4) перекрестье со стрелками

Задание #7

Вопрос:

Как в Excel выделить несмежный диапазон ячеек

Выберите один из 4 вариантов ответа:

- 1) удерживая Ctrl
- 2) удерживая Shift
- 3) удерживая Shift+Ctrl

4) удерживая Alt

Задание #8

Вопрос:

Что означает набор знаков #####, которые могут появляться в ячейках Excel при вычислениях?

Выберите один из 3 вариантов ответа:

- 1) ошибка в вычислениях (н-р деление на ноль)
- 2) число по длине не помещается в размер ячейки
- 3) попытка проводить вычисления с текстовыми данными

Задание #9

Вопрос:

Укажите тип ссылок в Excel

Укажите соответствие для всех 6 вариантов ответа:

- 1) Относительная
- 2) Абсолютная
- 3) Смешанная
- 4) Ошибка

___\$A5

A5

A5\$

___\$A\$5

___\$A5\$

___A\$5

Задание #10

Вопрос:

Для совершения каких действий с данными в ячейке Excel важно правильно указать тип ссылок на эту ячейку (абсолютные, относительные, смешанные)

Выберите один из 3 вариантов ответа:

- 1) копирование
- 2) вычисление
- 3) удаление

Задание #11

Вопрос:

Могут ли в формулах Excel участвовать текстовые константы

Выберите один из 2 вариантов ответа:

- 1) Да
- 2) Нет

Задание #12

Вопрос:

	A	B	C	D
1	0,5	7		
2	-2	10		
3	4,5	1		
4	=СУММ(A1:A3)	=СРЗНАЧ(B1:B3)	=ЕСЛИ(A4>B4;A4/B4;B4/A4)	
5				

Напишите результат вычислений в ячейке C4 (число)

Запишите число:

Задание #13

Вопрос:

	A	B	C
1	3	1	
2	7	2	
3	10	2	
4	=МАКС(A1:A3)	=СУММ(B1:B3)	=ЕСЛИ(A4>B4;1;0)

Напишите результат вычислений в ячейке C4 (число)

Запишите число:

Задание #14

Вопрос:

С помощью диаграмм и графиков в Excel можно отобразить данные, представленные

Выберите один из 3 вариантов ответа:

- 1) только в табличном виде
- 2) только в текстовом формате
- 3) формат представления данных не важен

Задание #15

Вопрос:

Укажите соответствия для типов диаграмм в Excel

Укажите соответствие для всех 3 вариантов ответа:

- 1) гистограмма
- 2) круговая
- 3) график

___ этот тип диаграммы используют, если требуется отобразить только один ряд данных. Диаграмма показывает вклад каждой величины в общую сумму в виде сектора

используется для сравнения значений по категориям

используется, чтобы показать развитие процесса во времени

Задание #16

Вопрос:

Какое действие нужно выполнить для форматирования какого-либо элемента диаграммы в Excel

Выберите один из 3 вариантов ответа:

- 1) щелкнуть по нему левой кнопкой
- 2) щелкнуть правой кнопкой и выбрать нужный пункт контекстного меню
- 3) щелкнуть левой кнопкой, удерживая Alt.

Задание #17

Вопрос:

Сколько уровней сортировки допускается в программе excel

Выберите один из 4 вариантов ответа:

- 1) 1
- 2) 2
- 3) 3
- 4) 4

Задание #18

Вопрос:


Файлы программы Excel по умолчанию называются

Выберите один из 4 вариантов ответа:

- 1) документами
- 2) книгами
- 3) листами
- 4) томами

Задание #19

Вопрос:



Укажите тип диаграммы

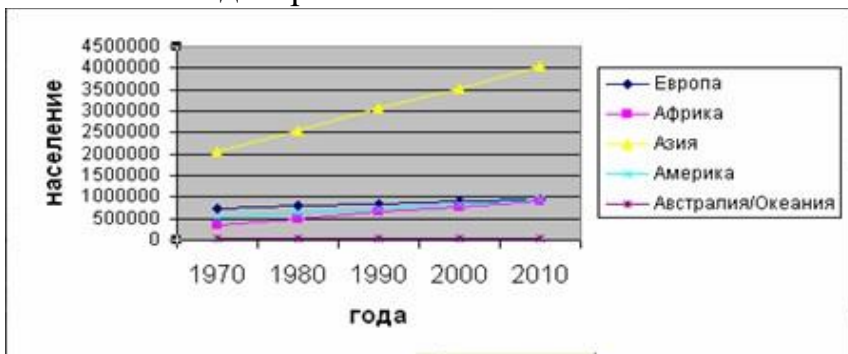
Выберите один из 4 вариантов ответа:

- 1) гистограмма
- 2) линейная
- 3) круговая
- 4) смешанная

Задание #20

Вопрос:

Укажите тип диаграммы



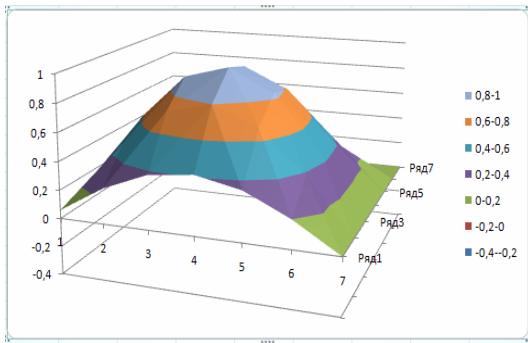
Выберите один из 4 вариантов ответа:

- 1) гистограмма
- 2) график
- 3) круговая
- 4) смешанная

Задание #21

Вопрос:

Укажите тип диаграммы



Выберите один из 4 вариантов ответа:

- 1) поверхностная
- 2) график
- 3) круговая
- 4) смешанная

Конец

1. Описание шкал оценивания

ШКАЛА ОЦЕНИВАНИЯ ПИСЬМЕННОГО ПЕРЕВОДА ТЕКСТА (рубежный контроль)

	Не отв ета -0 %	Минимальны й ответ - 31-60 %	Изложенный, раскрытый ответ - 60-69 %	Законченный полный ответ - 70-84 %	Образц о вый, пример ный, достойн ый подраж ания ответ - 85-100 %	Отме тка (в %)
Содержательная идентичность текста перевода	-	Неэквивалентная передача смысла: ошибки представляют собой искажение содержания оригинала.	Неточность передачи смысла: ошибки приводят к неточной передаче смысла оригинала, но не искажают его полностью	Погрешности перевода: погрешности перевода не нарушают общего смысла оригинала.	Эквивалентный перевод: содержательная идентичность текста перевода	
Лексические аспекты перевода	-	Использование эквивалентов для перевода 40-50 % текста.	Использование эквивалентов для перевода 60-70%	Использование эквивалентов для 80-90% текста.	Использование эквивалентов для перевода 100% текста.	
Грамматические аспекты перевода	-	Использование грамматических эквивалентов для 40-50 % текста.	Использование грамматических эквивалентов для 60-70% текста.	Погрешности в переводе основных грамматических конструкций, характерных для газетного стиля речи.	Эквивалентный перевод с использованием основных грамматических конструкций, характерных для научного	

					газетног о стиля речи и художес т венного произвед ения.	
Соблюдение языковых норм и правил языка перевода: стилистическая идентичность текста	-	Соблюдение языковых норм и правил языка перевода 40- 50% текста.	Соблюдение языковых норм и правил языка перевода 60- 70% текста.	Соблюдение языковых норм и правил языка перевода 80-90% текста.	Соблюд ение языковы х норм и правил языка перевод а научног о, газетног о и художес т венного текста	
Итоговая оценка(в %)						

ШКАЛА ОЦЕНИВАНИЯ ПРЕЗЕНТАЦИИ
(рубежный контроль)

	Не от вет а -0 %	Минимальны й ответ- 31-60 %	Изложенны й, раскрытый ответ- 60-69 %	Законченный полный ответ - 70-84 %	Образцо вый, примерн ый, достойн ый подража ния ответ- 85-100 %
Раскрытие проблемы	-	Проблема не раскрыта. Отсутству ют выводы	Проблема раскрыта не полностью. Выводы не сделаны или выводы не обоснованы	Проблема раскрыта. Проведен анализ проблемы без привлечения дополнительной литературы. Не все выводы сделаны или обоснованы.	Проблема раскрыта полностью. Проведен анализ проблемы с привлече нием дополнит ельной литератур ы. Выводы сделаны.
Представ ление	-	Представляем ая информация логически не связана. Не использованы профессиональн ые термины.	Представляемая информация не систематизирова на и не последовательна Использован 1-2 профессиональн ых термина	Представляемая информация систематизирован а и последовательна. Использовано более 2-х профессиональн ых терминов.	Представ ляемая информа ция системат изирован а , последов ательна и логическ и связана. Используй вано более 5 професси ональных терминов

Оформление	-	Не использованы информационные технологии (PowerPoint). Больше 4 ошибок в представляемой информации	Использованы информационные технологии (PowerPoint) частично. 3-4 ошибки в представляемой информации	Использованы информационные технологии (PowerPoint). Не более 2-х ошибок в представляемой информации	Широко использованы информационные технологии (PowerPoint). Отсутствуют ошибки в представляемой информации
Ответы на вопросы	-	Нет ответов на вопросы	Только ответы на элементарные вопросы	Ответы на вопросы полные или частично полные.	Ответы на вопросы полные с приведенным примером и пояснением
Итоговая оценка (в %)					

**ШКАЛА ОЦЕНИВАНИЯ ЭССЕ
(текущий контроль)**

Отметка (в %)	Наименование критерия	Содержание критерия
85-100%	Соответствие теме	100 % соответствие теме
	Раскрытие темы	Тема раскрыта на 90%-100%/
	Умение анализировать и обобщать	Есть анализ с выводами
	Грамматика	Грамматически правильная речь
	Стилистика	Стилистически правильная речь
70-84%	Соответствие теме	Есть незначительные расхождения с темой
	Раскрытие темы	Тема раскрыта на 70%-80%
	Умение анализировать и обобщать	Анализ не полный, выводы не все
	Грамматика	2-3 грамматических ошибки
	Стилистика	2-3 стилистических ошибки
41-69%	Соответствие теме	Тема не соответствует на 60%
	Раскрытие темы	Тема раскрыта на 60%
	Умение анализировать и обобщать	Анализа нет, выводов нет
	Грамматика	5 грамматических ошибок
	Стилистика	5 стилистических ошибок
0-40%	Соответствие теме	Полное несоответствие теме
	Раскрытие темы	Тема не раскрыта
	Умение анализировать и обобщать	Нет анализа, нет выводов
	Грамматика	Более 6 грамматических ошибок
	Стилистика	Более 6 стилистических ошибок

При оценивании эссе учитываются 5 аспектов: решение коммуникативной задачи, то есть содержание эссе, логика и организация текста, лексика, грамматика, орфография и пунктуация.

Решение коммуникативной задачи (содержание)

- 1. Минимальный ответ - 31-60 %.** Задание выполнено частично: содержание слабо отражает те аспекты, которые указаны в задании; много нарушений стилевого оформления; почти не соблюдаются в языке нормы вежливости.
- 2. Изложенный, раскрытый ответ - 60-69 %.** Задание выполнено не полностью: содержание не отражает все аспекты, указанные в задании; часто встречаются нарушения стилевого оформления; в основном не соблюдаются принятые в языке нормы вежливости.
- 3. Законченный полный ответ - 70-84 %.** Задание выполнено: некоторые аспекты, указанные в задании раскрыты не полностью; имеются отдельные нарушения стилевого оформления речи; в основном соблюдены принятые в языке нормы вежливости.
- 4. Образцовый, примерный, достойный подражания ответ - 85-100%.** Задание

выполнено полностью: содержание отражает все аспекты, указанные в задании, стилевое

оформление речи выбрано правильно с учетом цели высказывания и адресата; соблюдены принятые в языке нормы вежливости.

Логика и организация текста

1. **Минимальный ответ - 31-60 %.** Логика высказываний нарушена почти на всем протяжении эссе.
2. **Изложенный, раскрытый ответ - 60-69 %.** Высказывание не всегда логично; имеются недостатки или ошибки в использовании средств логической связи, их выбор ограничен; деление текста на абзацы нелогично или отсутствует; имеются многочисленные ошибки в формате высказывания..
3. **Законченный полный ответ - 70-84%.** Высказывание в основном логично; имеются отдельные недостатки при использовании средств логической связи; имеются отдельные недостатки при делении текста на абзацы; имеются отдельные нарушения формата высказывания.
4. **Образцовый, примерный, достойный подражания ответ - 85-100 %.** Высказывание логично; средства логической связи выбраны правильно; текст разделен на абзацы; формат высказывания выбран правильно.

Лексика

1. **Минимальный ответ - 31-60 %.** Бедный словарный запас. Слова не сочетаются друг с другом. Тест понятен фрагментарно.
2. **Изложенный, раскрытый ответ - 60-69%.** Использован неоправданно ограниченный словарный запас; часто встречаются нарушения в использовании лексики, некоторые из которых могут затруднять понимание текста.
3. **Законченный полный ответ - 70-84%.** Используемый словарный запас соответствует поставленной задаче, однако встречаются отдельные неточности в употреблении слов либо словарный запас ограничен. Но лексика использована правильно (3-7 ошибок).
4. **Образцовый, примерный, достойный подражания ответ - 85-100%.** Используемый словарный запас соответствует поставленной задаче; практически нет нарушений в использовании лексики (1-2 ошибки).

Грамматика

1. **Минимальный ответ - 31-60%.** Грамматические правила серьезно нарушаются (более 10 ошибок).
2. **Изложенный, раскрытый ответ - 60-69 %.** Либо часто встречаются ошибки элементарного уровня, либо ошибки немногочисленны, но затрудняют понимание текста.
3. **Законченный полный ответ - 70-84 %.** Имеется ряд грамматических ошибок, не затрудняющих понимание текста (3-7 ошибок).
4. **Образцовый, примерный, достойный подражания ответ - 85-100 %.** Используются грамматические структуры в соответствии с поставленной задачей. Практически отсутствуют ошибки (1-2 ошибки).

Орфография и пунктуация

1. **Минимальный ответ - 31-60%.** Имеется ряд орфографических или пунктуационных ошибок, которые значительно затрудняют понимание текста .
2. **Изложенный, раскрытый ответ - 60-69 %.** Наблюдаются орфографические и пунктуационные ошибки, которые иногда затрудняют понимание текста.

Законченный полный ответ - 70-84%. Имеется ряд орфографических и пунктуационных ошибок, не затрудняющих понимание текста (3-7 ошибок).

Образцовый, примерный, достойный подражания ответ - 85-100%. Орфографические ошибки практически отсутствуют. Текст разделен на предложения с правильным пунктуационным оформлением.

Шкала оценивания устной

спонтанной речи

(рубежный контроль)

Отметка (в %)	Наименование критерия	Содержание критерия
85-100%	Фонетическое оформление и беглость речи	Отсутствие фонетических ошибок, соблюдается правильный интонационный рисунок. Речь беглая
	Словарный запас	Способность самостоятельно преодолеть лексические трудности при выражении своих мыслей
	Грамматическое оформление речи	Правильное использование грамматических форм и конструкций.
	Стилистическое оформление речи	Правильное использование лексических форм и соблюдение стиля речи
	Соответствие теме и выполнение коммуникативного задания	Тема раскрыта. Коммуникативная задача выполнена с учетом цели высказывания и адресата
70-84%	Фонетическое оформление и беглость речи	Допускается 1 грубая или 2 негрубых фонетических ошибки, соблюдается правильный интонационный рисунок. Речь достаточно беглая
	Словарный запас	Способность самостоятельно преодолеть лексические трудности при выражении своих мыслей. Допускается 1 грубая или 2 негрубых лексических ошибки
	Грамматическое оформление речи	Правильное использование грамматических форм и конструкций. Допускается 1 грубая ошибка
	Стилистическое оформление речи	Правильное использование лексических форм и соблюдение стиля речи. Допускается 2 ошибки
	Соответствие теме и выполнение коммуникативного задания	Тема раскрыта на 80%. Коммуникативная задача выполнена на 80% с учетом цели высказывания и адресата
	Фонетическое оформление и беглость речи	Присутствуют 4-5 фонетических и интонационных ошибок. Речь плохо воспринимается на слух. Речь с паузами, не беглая

	Словарный запас	Студент имеет ограниченный словарный запас, использует упрощенную лексику. Допускается 3-4 ошибки
	Грамматическое оформление речи	Допускается 3-4 грамматических ошибки. Верные грамматические формы и конструкции используются только в заученном тексте
	Стилистическое оформление речи	Допускается 3-4 ошибки в использовании лексических форм и соблюдении стиля речи
	Соответствие теме и выполнение коммуникативного задания	Тема раскрыта на 50%. Коммуникативная задача выполнена на 50% с учетом цели высказывания и адресата
менее 60%	Фонетическое оформление и беглость речи	Речь неправильная, с более чем 5 фонетических и интонационных ошибок. Произношение студента подвержено сильному влиянию родного языка. Речь почти не воспринимается на слух
	Словарный запас	Крайне ограниченный словарный запас. Более 5 ошибок в употреблении лексики, затрудняющие понимание текста.
	Грамматическое оформление речи	Более 5 грамматических ошибок. Трудность при выборе правильных глагольных форм и употреблении нужных времен
	Стилистическое оформление речи	Более 5 ошибок. Стилль не соблюдается
	Соответствие теме и выполнение коммуникативного задания	Тема не раскрыта или раскрыта менее, чем на 50%. Коммуникативная задача не выполнена

ШКАЛА ОЦЕНИВАНИЯ ТОПИКА (текущий контроль)

Общая оценка за доклад учитывает 3 аспекта: раскрытие проблемы, представление текста топики и ответы на вопросы.

Раскрытие проблемы.

1. **Минимальный ответ - 31-60 %.** Проблема не раскрыта. Отсутствуют выводы.
2. **Изложенный, раскрытый ответ - 60-69 %.** Проблема раскрыта не полностью. Выводы не сделаны или выводы не обоснованы.
3. **Законченный полный ответ - 70-84 %.** Проблема раскрыта. Проведен анализ проблемы без привлечения дополнительной литературы. Не все выводы сделаны или обоснованы.
4. **Образцовый, примерный, достойный подражания ответ - 85-100%.** Проблема раскрыта полностью. Проведен анализ проблемы с привлечением дополнительной литературы. Выводы сделаны.

Представление топики.

1. **Минимальный ответ - 31-60 процентов.** Представляемая информация логически не связана. Не использованы профессиональные термины.
2. **Изложенный, раскрытый ответ - 60-69 процентов.** Представляемая информация не систематизирована и не последовательна. Использован 1-2 профессиональных термина . 3. **Законченный полный ответ - 70-84%.** Представляемая информация систематизирована и последовательна.
4. **Образцовый, примерный, достойный подражания ответ - 85-100 %.** Представляемая информация систематизирована, последовательна и логически связана.

Ответы на вопросы

1. **Минимальный ответ - 31-60 %.** Нет ответов на вопросы .
2. **Изложенный, раскрытый ответ - 60-69 %.** Только ответы на элементарные вопросы
3. **Законченный полный ответ - 70-84 %.** Ответы на вопросы полные или частично полные.
4. **Образцовый, примерный, достойный подражания ответ - 85-100 %.** Ответы на вопросы полные с приведением примеров и пояснений.

Шкала оценивания грамматического теста (рубежный контроль)

1. Студенту предъявляется грамматический тест, содержащий минимум 7 заданий. Каждое задание включает в себя минимум 5 предложений.
2. Оценка выставляется на основе количества фактических допущенных ошибок
3. Оценка «5» ставится при наличии от 1 до 3 ошибок
4. Оценка «4» ставится при наличии от 4 до 6 ошибок
5. Оценка «3» ставится при наличии от 7 до 9 ошибок
6. Оценка «2» ставится при наличии 10 ошибок и больше

**Шкала оценивания лексического
теста (рубежный
контроль)**

Оценка за лексический тест выставляется на основе количества фактических допущенных ошибок

1. Оценка «5» ставится при наличии от 1 до 3 ошибок
2. Оценка «4» ставится при наличии от 4 до 6 ошибок
3. Оценка «3» ставится при наличии от 7 до 9 ошибок
4. Оценка «2» ставится при наличии 10 ошибок и больше

**Шкала оценивания
аудирования
(рубежный контроль)**

Оценка «5» ставится, если: Определены тема прослушанного текста, факты, события, их последовательность. Выявлены все детали, установлены причинно-следственные связи между фактами и событиями. Однозначно поняты значения лексических и грамматических средств в данном контексте. Поняты идея текста, отношение автора к событиям и действующим лицам

Оценка «4» ставится, если: Правильно определены тема прослушанного текста, факты, события, их последовательность. Выявлены детали, установлены причинно-следственные связи между фактами и событиями. Поняты большинство значений лексических и грамматических средств в данном контексте. Имеются затруднения в определении идеи прослушанного текста, отношения автора к событиям и действующим лицам и собственной оценке извлеченной из прослушанного текста информации.

Оценка «3» ставится, если: Правильно определены тема прослушанного текста, факты, события, их последовательность. Выявлены основные детали, установлены причинно-следственные связи между фактами и событиями. Не точно поняты значения отдельных лексических и грамматических средств в данном контексте.

Затруднения в определении идеи прослушанного текста, отношения автора к событиям и действующим лицам.

Оценка «2» ставится, если: Определена тема. Есть существенные нарушения в понимании основных фактов, событий. Поняты не все детали, установлены отдельные причинно-следственные связи между фактами и событиями. Неправильно поняты значения многих лексических единиц и грамматических средств. Не определены идея прослушанного текста, отношение автора к событиям и

действующим лицам.

Шкала оценивания изложения **(рубежный контроль)**

Оценка «5» ставится, если:

1. Содержание работы полностью соответствует теме. 2. Фактические ошибки отсутствуют; в изложении сохранено не менее 70% исходного текста. 3. Содержание работы излагается последовательно. 4. Текст отличается богатством лексики, точностью употребления слов, разнообразием синтаксических конструкций. 5. Достигнуты стилевое единство и выразительность текста. 6. Допускается 1 недочет в содержании.

Оценка «4» ставится, если:

1. Содержание работы в основном соответствует теме, имеются незначительные отклонения от темы. 2. Содержание изложения в основном достоверно, но имеются единичные фактические неточности; при этом в работе сохранено не менее 70% исходного текста. 3. Имеются незначительные нарушения последовательности в изложении мыслей. 4. Лексический и грамматический строй речи достаточно разнообразен. 5. Стиль работы отличается единством и достаточной выразительностью. 6. Допускается не более 2 недочетов в содержании и не более 3-4 речевых недочетов.

Оценка «3» ставится, если:

1. Имеются существенные отклонения от заявленной темы. 2. Работа достоверна в основном своем содержании, но в ней допущены 3-4 фактические ошибки. Объем изложения составляет менее 70% исходного текста. 3. Допущено нарушение последовательности изложения. 4. Лексика бедна, употребляемые синтаксические конструкции однообразны. 5. Встречается неправильное употребление слов. 6. Стиль работы не отличается единством, речь недостаточно выразительна. 7. Допускается не более 4 недочетов в содержании и 5 речевых недочетов.

Оценка «2» ставится, если:

1. Работа не соответствует заявленной теме. 2. Допущено много фактических неточностей; объем изложения составляет менее 50% исходного текста 3. Нарушена последовательность изложения мыслей во всех частях работы, отсутствует связь между ними. Текст (изложения) не соответствует заявленному плану. 4. Лексика

крайне бедна, авторские образные выражения и обороты речи почти отсутствуют. Работа написана короткими однотипными предложениями со слабо выраженной связью между частями, часты случаи неправильного употребления слов. 5. Нарушено стилевое единство текста. 6. Допущено 6 недочетов в содержании и до 7 речевых недочетов.

Шкала оценивания дебатов (рубежный контроль)

Оценка	Критерии оценивания			
	<i>Умение и навыки работы с источниками, документами, справочными материалами, периодикой и т.д.</i>	<i>Понимание взаимосвязей изучаемых событий и явлений, формирование их системного видения, связь с современностью</i>	<i>Степень сформированности основных навыков дебатёра: логическое и критическое мышление, полнота освещения темы, убедительность, умение работать в команде</i>	<i>Степень проявления ораторского искусства, риторики</i>
2	Студент не принял участия в дебатах ИЛИ участие принял, но не по теме дебатов			
3	Студент принял участие в дебатах по теме, но не привел высказываний из источников, опираясь только на свое мнение, отсутствует систематизация информации.	Студент принял участие в дебатах по теме, отсутствует понимание взаимосвязи между изучаемыми событиями и явлениями, не приведены примеры из жизни.	Студент принял участие в дебатах по теме, приведен 1 аргумент или контраргумент по теме дебатов, слабо развит навык логического и критического мышления, умение работать в команде не проявлено.	Студент принял участие в дебатах по теме, регламент не соблюден, выступление не разделено на смысловые части, отсутствует культура ведения дебатов и уважение к мнению участников.
4	Студент принял участие в дебатах, сделал подборку необходимых источников информации, но не обработал информацию ИЛИ не достаточно разобрался в ее содержании, существуют затруднения в применении отобранной информации.	Студент принял участие в дебатах по теме, понимание взаимосвязи между изучаемыми событиями и явлениями слабое, приводит примеры, систематизация информации слабая.	Студент принял участие в дебатах по теме, приведены от 2 до 4 аргументов или контраргументов, принимает во внимание мнение других участников, проявлен навык логического и критического мышления с помощью наводящих вопросов участников дебатов или учителя, слабо проявлено умение работать в команде.	Студент принял участие в дебатах по теме, регламент соблюден, выступление имеет смысловые части, но Студент не придал им смыслового обозначения, соблюдена культура ведения дебатов и уважение к мнению участников через призыв к

				этому других участников дебатов
5	Студент принял участие в дебатах, сделал подборку необходимых источников информации, обработал информацию, четко систематизировал, может грамотно применить её при проведении дебатов.	Студент принял участие в дебатах по теме, проявлено понимание взаимосвязи между изучаемыми событиями и явлениями через приведение разнообразных примеров из прошлого и современности, информация обработана и систематизирована.	Студент принял участие в дебатах по теме, приведено более 4 оригинальных и разнообразных аргументов или контраргументов, принимает во внимание мнение других участников, отлично владеет навыком критического мышления, на высоком уровне проявлено умение работать в команде.	Студент принял участие в дебатах по теме, регламент соблюден, выступление имеет обозначенные в речи смысловые части, соблюдена культура ведения дебатов и уважение к мнению участников, проявлено умение действовать в новых непредсказуемых условиях, проявлено терпимость к другим точкам зрения.

Шкала оценивания ролевой игры (текущий контроль)

Оценка «5» ставится, если:

Высказывание во время ролевой игры соответствует предложенной ситуации, характеризуется быстротой реакции. Учащийся умеет инициировать и поддерживать беседу. В высказывании выражено свое отношение к обсуждаемой теме. Используемые в репликах языковые и речевые средства соответствуют ситуации и варьируются в пределах изученного материала. Для оформления реплик используются речевые клише. Допущены единичные

произносительные, лексические и грамматические ошибки, не препятствующие коммуникации.

Оценка «4» ставится, если:

Высказывание во время ролевой игры соответствует предложенной ситуации. Учащийся характеризуется достаточно быстрой реакцией и умением поддержать беседу. Есть затруднения в выражении своего отношения к обсуждаемой теме. Используемые в репликах языковые и речевые средства соответствуют ситуации и варьируются в пределах изученного материала. Для оформления реплик используются речевые клише. Допущены отдельные произносительные, лексические и грамматические ошибки, не препятствующие коммуникации.

Оценка «3» ставится, если:

Высказывание во время ролевой игры в основном соответствует предложенной ситуации. Учащийся характеризуется недостаточно быстрой реакцией, но в основном умеет поддержать беседу. Не выражает своего отношения к обсуждаемой теме. Используемые в репликах языковые и речевые средства не всегда соответствуют ситуации, они недостаточно разнообразны. Для оформления реплик не всегда используются речевые клише. Недостаточно используются компенсаторные умения. Допущен ряд произносительных, лексических и грамматических ошибок, частично влияющих на коммуникацию.

Оценка «2» ставится, если:

Высказывание во время ролевой игры в значительной степени не соответствует предложенной ситуации. Учащийся характеризуется медленной реакцией и испытывает значительные затруднения в поддержании беседы. Используемые в репликах языковые и речевые средства не всегда соответствуют ситуации, они недостаточно разнообразны. Допущен ряд произносительных, лексических ошибок и значительное количество грамматических ошибок, затрудняющих коммуникацию.

Шкала оценивания
аннотирования
(рубежный контроль)

Описание	Оценка (%)
студент логично и последовательно излагает содержание статьи и обнаруживает понимание прочитанного материала, обоснованно использует общеупотребительные клише. Фактические ошибки отсутствуют. В тексте аннотации допущен 1 недочет в содержании; 1 грамматическая ошибка;	85 – 100
студент представляет аннотацию, удовлетворяющую тем же требованиям, что и для оценки «отлично», но имеет больше недочетов в последовательности и языковом оформлении излагаемого материала; имеются единичные фактические неточности;	75 – 84
студент обнаруживает общее понимание содержания текста, но излагает материал статьи непоследовательно и допускает ошибки в языковом оформлении;	60- 74
студент допускает ошибки в понимании текста, искажает его смысл, нарушена логика изложения материала, наличие большого количества грамматических ошибок	0 - 60

ШКАЛА ОЦЕНИВАНИЯ ФРОНТАЛЬНОГО УСТНОГО ОПРОСА
(промежуточный контроль – «ЗНАТЬ»)

При оценке устных ответов на проверку уровня обученности ЗНАТЬ учитываются следующие критерии:

1. Знание основных грамматических явлений английского языка, полнота раскрытия вопроса.
2. Владение терминологическим аппаратом и использование его при ответе.
3. Умение делать выводы и обобщения, давать аргументированные ответы.

4. Владение монологической речью, логичность и последовательность ответа, умение отвечать на поставленные вопросы, выражать свое мнение по обсуждаемой проблеме.

Отметкой (16-20 баллов) оценивается ответ, который показывает прочные знания основ дисциплины; логичность и последовательность ответа.

Отметкой (10-15 баллов) оценивается ответ, обнаруживающий прочные знания основ дисциплины; логичность и последовательность ответа. Однако допускается одна - две неточности в ответе.

Отметкой (5-10 баллов) оценивается ответ, свидетельствующий в основном о знании основ дисциплины. Допускается несколько ошибок в содержании ответа.

Отметкой (1-4 баллов) оценивается ответ, обнаруживающий незнание основ дисциплины, отличающийся неглубоким раскрытием темы; незнанием основных вопросов теории, несформированными навыками анализа явлений, процессов; неумением давать аргументированные ответы, слабым владением монологической речью, отсутствием логичности и последовательности. Допускаются серьезные ошибки в содержании ответа.

ШКАЛА ОЦЕНИВАНИЯ ПРАКТИЧЕСКИХ ЗАДАНИЙ

(промежуточный контроль – «УМЕТЬ и ВЛАДЕТЬ»)

При оценке ответов на проверку уровня обученности УМЕТЬ и ВЛАДЕТЬ учитываются следующие критерии:

Отметкой (8-10 баллов) оценивается ответ, при котором студент ставит постановку проблемы собственными словами; оценивает альтернативные решения проблемы; глубоко выявляет проблемы и представляет адекватную модель устной и письменной коммуникации; отлично выявляет теоретический материал с реальными фактами и явлениями в профессиональной деятельности; умеет делать отбор языковых грамматических средств для построения конкретной ситуации общения на английском языке.

Демонстрирует полное понимание проблемы. Все требования, предъявляемые к заданию выполнены.

Отметкой (4-7 баллов) оценивается ответ, при котором студент ставит постановку проблемы собственными словами; но не оценивает альтернативные решения проблемы; достаточно хорошо выявляет проблемы и представляет адекватную модель устной и письменной коммуникации; не совсем грамотно выявляет теоретический материал с реальными фактами и

явлениями в профессиональной деятельности.

Демонстрирует полное понимание проблемы. Все требования, предъявляемые к заданию выполнены.

Отметкой (1-3 баллов) оценивается ответ, при котором студент не ставит

постановку проблемы собственными словами и не оценивает альтернативные решения проблемы; не может выявить проблемы и представляет адекватную модель устной и письменной коммуникации, а также теоретический материал с реальными фактами и явлениями в профессиональной деятельности.

Демонстрирует полное понимание проблемы. Все требования, предъявляемые к заданию выполнены.

Отметкой (0 баллов) оценивается ответ, при котором студент демонстрирует непонимание проблемы или нет ответа и даже не было

попытки решить задачу